




### Legende

- Ei11 Grundwasserkörper
-  Schonstreifen an festen Schlaggrenzen  
Effiziente Gülleausbringung
-  Landwirtschaftliche  
Gewässerschutzberatung
-  Winterbegrünung

Karte: 4

Stand: September 2009

Ministerium für Landwirtschaft,  
Umwelt und ländliche Räume  
des Landes Schleswig Holstein



### Flussgebietseinheit Eider

Maßnahmen Grundwasser